

Comment valider les vaccins sur la plateforme Canicompet



<https://apps.canicompet.com>

Ce document va vous décrire le fonctionnement de la validation des vaccins des chiens des compétiteurs, mais aussi, dans la seconde partie, vous aider à identifier les vaccins et les étiquettes.

Quels vaccins valider ?

Les fédérations de canicross et attelages demandent que les chiens soient vaccinés avec les vaccins suivants :

- Rage
- CHP/DAP : Carré, Hépatite, Parvovirose
- Leptospirose
- Toux de chenil Bb
- Toux de chenil Pi

Faites bien attention au fait que pour la toux de chenil deux souches sont concernées, les vaccins ne sont pas toujours les mêmes.

En plus des vaccins, vous devrez aussi valider le numéro de puce et la date de naissance pour vérifier que le chien aura bien l'âge le jour de la course.

Canicompet permet aux compétiteurs de mettre en ligne une fiche cyno-sanitaire au lieu des photos du passeport. Il s'agit d'un document listant toutes ces informations et signé par le vétérinaire. [Un modèle est disponible ici](#). Lorsque c'est possible, cette solution est préférable.

Où valider les vaccins ?

Dans l'application Canicompet vous devez vous rendre dans la gestion de votre événement puis dans le menu "Valider les documents".

Vous aurez alors accès aux différentes épreuves et à l'onglet "Passeports" listant les passeports des chiens inscrits.

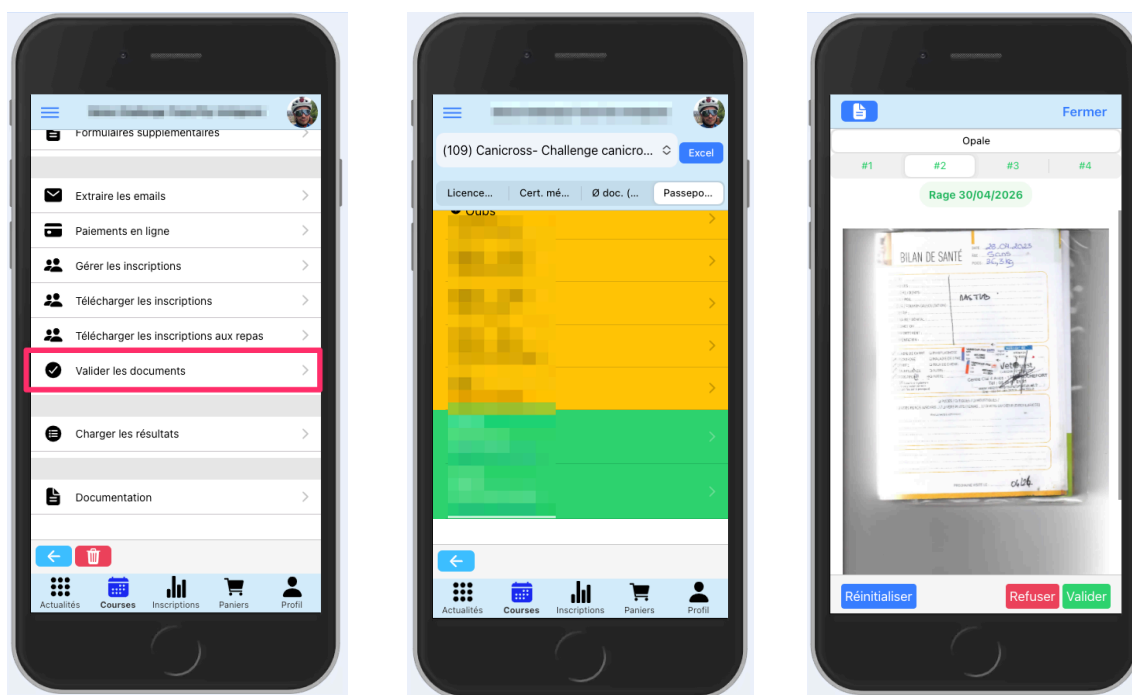
Un code couleur vous permettra de visualiser le statut des vaccins : orange -> à vérifier, vert -> validé, rouge -> refusé.

Lorsque vous refusez des vaccins, le compétiteur est informé et doit mettre à jour les vaccins sur la fiche du chien, le statut redevient alors automatiquement "à vérifier".

Lorsque vous cliquez sur un chien, vous aurez ensuite une photo pour chaque vaccin avec la date limite. Vous devez vérifier que la photo est valide pour chaque vaccin et que le compétiteur n'a pas commis d'erreur.

Pour chaque vaccin, le passeport possède deux dates : la date de début de la vaccination et la date de validité. C'est cette dernière qui est la plus importante ici, si elle se situe avant votre compétition, alors le vaccin ne sera plus valide, le compétiteur devra faire un rappel avant la course.

Canicompet va automatiquement lever des alertes lorsqu'un vaccin n'est plus valide le jour de la compétition.



Quelques exemples de pages de passeports

Fabriquant & désignation du vaccin Manufacturer & name of vaccine	Numéro de lot Batch number	1. Date de vaccination 2. Valable depuis le 3. Valable jusqu'au 1. Vaccination date 2. Valid from 3. Valid until	Vétérinaire habilité Authorized veterinarian
Nobivac® Rage Lot: A300A02 Exp: 10-2019		1. 15/10/16 2. 05/11/16 3. 15/10/17	
RABISIN® R Lot: L445977 Exp: 15/10-2019		1. 12/10/2017 2. 12/10/2017 3. 12/10/2018	
VERSICAN Plus L4R Lot: 15562901 Exp: 31.12.2018		1. 27/10/18 2. 17/11/19 3. 27/10/21	

Sur cette page, on retrouve les vaccins contre la rage.

On peut voir que le chien est vacciné contre la rage jusqu'au 27/10/2021 avec le vaccin VERSICAN Plus L4R.

Le mot "Rage" ou la lettre "R" sur les étiquettes indique qu'il s'agit d'un vaccin contre la rage.

Nobivac® CHPPI Lot: 0129061A01 Exp: 08-2024	Nobivac® KC Lot: A142C01 Exp: 06-2025	1. 08.11.23
Virbac Canigen® L4 Lot: A354A01 Exp: 09-2024		2. 08.09.24
		1.

Sur cette page, on retrouve tous les autres vaccins.

"Nobivac CHPPI" inclus les vaccins "CHP" et "Toux du chenil Pi".

"Nobivac KC" inclus les deux toux du chenil Pi et Bb.

On peut donc noter que le chien est vacciné 2 fois pour la toux du chenil Pi, c'est assez courant.

"Canigen L4" contient le vaccin pour la Leptospirose.

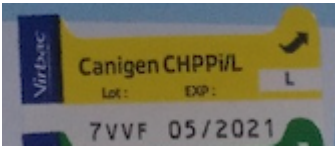
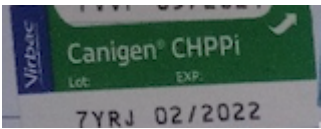

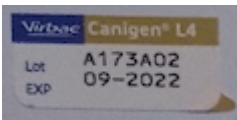
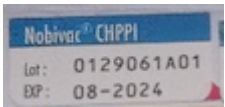
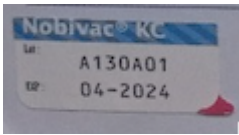
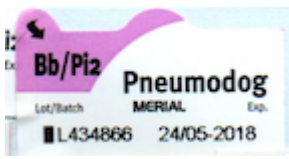



On a ainsi sur cette page les 4 vaccins, ce qui fait 5 avec la rage vu précédemment. Attention aux dates de validité bien entendu !

Comment lire une étiquette ?

À première vue, la lecture des étiquettes peut sembler difficile, mais en réalité, il existe une logique.

En règle générale, vous devez rechercher ces lettres sur les étiquettes :

- **R** pour la rage
- **CHP** ou **DAP** pour les vaccins CHP
- **Pi** pour la toux du chenil Pi
- **Bb** pour la toux du chenil Bb.
- **L** pour la leptospirose

 <p>Vetivac Canigen CHPPi/L Lot: EXP: 7VVF 05/2021</p>	CHP, Pi, L
 <p>Vetivac Canigen CHPPi Lot: EXP: 7YRJ 02/2022</p>	CHP, Pi
 <p>VERSICAN Plus DHPPi zogen Lot: 66622301 EXP: 13.09.2018</p>	CHP, Pi
 <p>Vetivac Canigen L4 Lot: A173A02 EXP: 09-2022</p>	L
 <p>Nobivac CHPPi Lot: 0129061A01 EXP: 08-2024</p>	CHP, Pi
 <p>Nobivac KC Lot: A130A01 EXP: 04-2024</p>	Pi, Bb, oui ce n'est pas écrit sur l'étiquette, mais ce vaccin est très courant.
 <p>Bb/Piz Pneumodog Lot/Batch: Merial Exp: L434866 24/05-2018</p>	Bb, Pi
 <p>Vetivac Rabigen mono Lot: EXP: 7C1P 01/2021</p>	Rage, les vaccins contre les rages sont souvent regroupés sur une page spécifique du passeport.
 <p>RABISIN R Merial Lot: Exp: L443415 16/06-2019</p>	R
 <p>VERSICAN Plus L4R zogen Lot: 06562802 EXP: 30.03.2023</p>	L, R


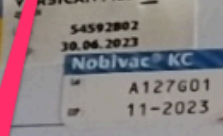


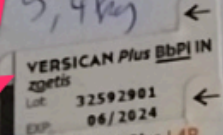





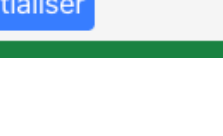


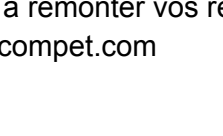
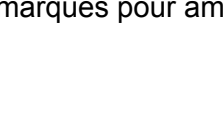
Ainsi la bonne pratique pour valider les vaccins est de vérifier la correspondance entre les données de l'utilisateur et la photo de la page du passeport :

Fermer

Louly

#1 #2 #3 #4

CHP (Carré, Hépatite, Parvovirose) 16/04/2025

		1. 24/05/22	
		2. 24/05/23	
		1. 5/5/23	
		2. 5/5/24	
		1. 16/04/24	
		2. 16/04/25	

Réinitialiser Refuser Valider

N'hésitez pas à remonter vos remarques pour améliorer ce document :
contact@canicompét.com